

# ENGLISH LOUNGE + ONLINE



English Loungeでの  
対面サポート

+



Microsoft TEAMSによる  
オンラインサポート

+



海外留学&海外文化  
紹介動画の共有

教職員とのLUNCH TIME EVENT実施

英語以外の言語・文化も

# 1. ENGLISH LOUNGE への参加方法



まずは、Microsoft TEAMSのチーム“English Lounge 2021 Spring”に参加してください！

手順① Teamsのメニュー※から「チーム」を選択  
(※PCでは画面左に、スマホでは画面下に表示されています)

手順② 画面右上の「チームに参加」を選択し、コード「avzmgeg」を入力



※コードでチームに参加できない場合は、以下URLより国際交流センターへ連絡してください。

<https://req.qubo.jp/aguiec/form/contact>

お問い合わせ内容欄に「ENGLISH LOUNGEのチームに参加希望」と入力してください。

## 2. ミーティングやイベントへの参加方法

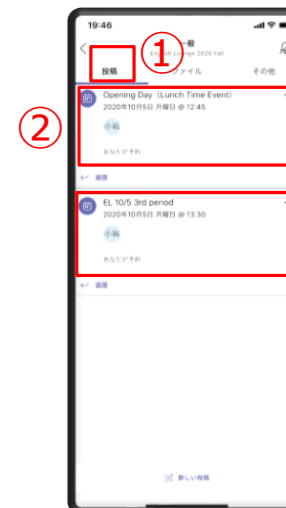


チーム“English Lounge 2021 Spring”の「一般」チャンネルからビデオミーティングに随時参加してください。

手順① Teams「一般」チャンネルの「投稿」タブを選択。

手順② 当該時間帯（2限、3限）やイベントの投稿欄を選択後、「参加」ボタンから参加。

- （表記例）
- ・5/10の オープニング・イベント → 「Opening Day（Lunch Time Event）」
  - ・5/11 3限（13:30-15:00）の利用 → 「EL 5/11 3<sup>rd</sup> period」



# 3. チームの利用方法



チーム“English Lounge 2021 Spring”の「一般」チャンネルをLearning Assistant（LA）、担当教職員、参加学生の全員で利用します。チャンネルの利用方法は以下のとおりです。

## 「一般」チャンネル

投稿

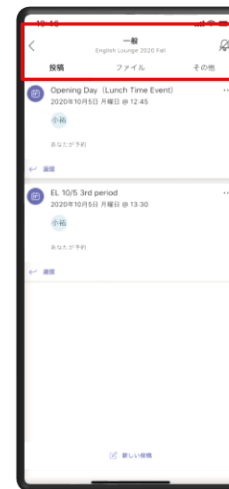
月曜～金曜の2限・3限のビデオミーティング、イベントの開催、参加学生へのお知らせなど。

ファイル

各種電子データを共有します。

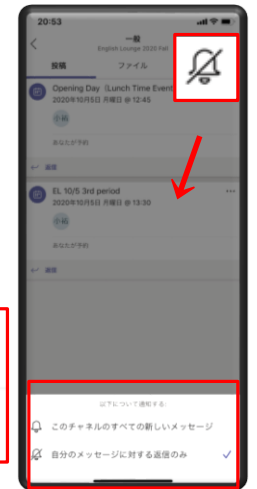
WEB

国際交流センターホームページで実施スケジュールやLAプロフィール、動画などを確認できます。



※スマホ画面右上のベルのマークをタッチすることにより、通知設定を変更可能です。

- このチャンネルのすべての新しいメッセージ
- 自分のメッセージに対する返信のみ



## 4. その他



- ENGLISH LOUNGE のビデオミーティング（2限・3限）では、原則としてカメラONでの参加をお願いします。また、イベントにおいてもカメラONでの参加にご協力をお願いします。
- 大学のENGLISH LOUNGE（対面）の利用においても、各自でオンラインに接続できるよう、スマートフォン等のデバイスとイヤホン（ハウリング防止）の持参をお願いします。
- 日本語でのコミュニケーションも可能ですので、英語での会話が難しい場合は気軽にL Aに相談してください。
- L Aに個別相談をしたい場合は、L A 2~4名のうち1名が対応しますので、L Aに相談してください。
- 授業時間帯（2限・3限）やイベントのいずれも、途中入退場は問題ありません。

# ENGLISH LOUNGE + ONLINE



+



+



ご協力よろしく申し上げます！